vonRoll hydro

Steckmuffen

Kanalisationsrohre
Formstücke
Verbindungen
Zubehör

Rohre und Formstücke
- Abwasserentsorgung

Steckmuffen
Kanalisationsrohre
Formstücke
Verbindungen
Zubehör

6/1.1
Fig. **1817**
Fig. **1815**

6/2.1
Fig. **1819**
Fig. **1816**

6/3.1
Fig. **1567**

6/3.1
Fig. **1568**

6/3.2
Fig. **1565**

6/3.3
Fig. **1561**

6/3.4
Fig. **1571**

6/3.4
Fig. **1575**

6/3.5
Fig. **1518**

6/3.6
Fig. **1581**

6/3.7
Fig. **1580**

6/4.1
Fig. **2505**

6/4.1
Fig. **2805**

6/4.2
Fig. **2806**

6/4.2
Fig. **2808**

6/4.3
Fig. **2504-1**

6/4.3
Fig. **2807**

6/4.4
Fig. **2810**

6/4.4
Fig. **2811**

6/5.1
Fig. **5468**

6/6.1
Fig. **270**

6/6.1
Fig. **300-2**

6/6.1
Fig. **310-1**

6/6.2
Fig. **284, 285, 286**

6/7.1
Fig. **254 / 1-5**

6/7.2
Fig. **255-1**

6/7.2
Fig. **255-2**

6/7.2 - 3
Fig. **293 / 1-6**

6/7.4
Fig. **294**

Kanalisationsrohr mit Steckmuffe vonRoll*geopur*

Im Schleudergiessverfahren hergestelltes Rohr aus duktilem Gusseisen mit **PUR (Polyurethan)-Innenbeschichtung und aussen verzinkt und bituminiert**.

Minimale Druckverluste dank hydraulisch glatter Wandung, wirtschaftlich.

Anwendung: weiche und aggressive Wässer sowie Medien im pH-Bereich von 1 bis 14.

Hergestellt nach der Norm EN 598.

Rohrklasse Standard K7: Andere Klassen auf Anfrage.

Zulässiger Systemdruck: Auf Anfrage.

Kann mit Schubsicherungen längskraftschlüssig gesichert werden.

Auslenkung: Siehe «Montageanleitung von Steckmuffenrohrleitungen».

Rohre und Formstücke werden mit Dichtung, ohne Schubsicherung ausgeliefert.

Steckmuffenrohr mit Doppelkammermuffe

Fig. 1817

DN	L mm	DE mm	e_G mm	e_{PUR1} mm	DM mm	T mm	Gewicht kg/m	Art.-Nr.
100	6000	118	6	1.3	188	120	14.0	**260800**
125	6000	144	6	1.3	215	123	17.4	**260801**
150	6000	170	6	1.3	242	126	20.7	**260802**
200	6000	222	6	1.5	295	131	27.3	**260803**
250	6000	274	6.4	1.5	352	131	35.9	**260804**
300	6000	326	6.4	1.5	410	130	45.2	**260805**
400	6000	429	6.4	1.5	517	145	67.0	**-**
500	6000	532	7.0	1.5	630	145	93.0	**-**
600	6000	635	7.7	1.5	739	150	123.0	**-**

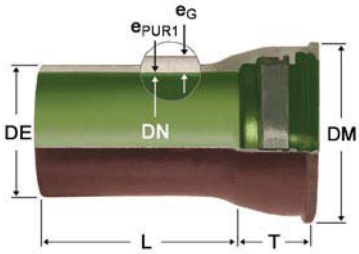

Das Doppelkammerrohr kann mit innenliegender Schubsicherung oder mit aussenliegender Schubsicherung schubgesichert werden.

Steckmuffenrohr mit Einkammermuffe

Fig. 1815

DN	L mm	DE mm	e_G mm	e_{PUR1} mm	DM mm	T mm	Gewicht kg/m	Art.-Nr.
350	6000	378	6.4	1.5	465	140	56.2	**260806**
500*	6000	532	7.0	1.5	636	145	92.5	**260808**
600*	6000	635	7.7	1.5	750	150	122.6	**260809**
700	6000	738	8.4	1.5	863	180	152.5	**260810**

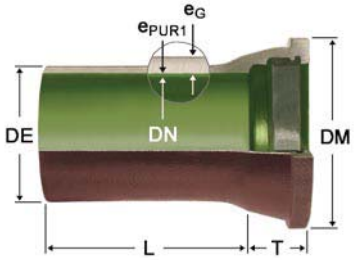

*** Auslaufartikel solange Vorrat**
Abstützbund nach Werksnorm DN 500 – 600

Aenderungen vorbehalten

Kanalisationsrohr mit Steckmuffe
vonRoll*geopur*

vonRoll*rock* - Kanalisationsrohr vonRoll*geopur* mit Felsschutzhülle

vonRoll*rock* Kanalisationsrohre mit Felsschutzhülle. Das umhüllte Gussrohr eignet sich hervorragend für den Einsatz in felsigem Gelände und **schützt** vor Beschädigungen durch Steinschlag beim Aufschütten.

Die **robuste** widerstandsfähige Hülle weist **einzigartige Leistungswerte** auf.

Das **Leichtgewicht** unter den Gussrohren (siehe Tabelle) erweist sich als **wirtschaftlich** bei der Montage in schwierigem Gelände und hält selbst harten Verlegebedingungen problemlos stand.

Die Schutzhülle lässt sich **mühelos** mit einem Messer entfernen, so dass die Rohre **problemlos** auf die gewünschte Länge **gekürzt** oder für einen Hausanschluss **angebohrt** werden können.

Steckmuffenrohr mit Doppelkammermuffe

Fig. 1816

DN	L mm	DE mm	e_P mm	DM mm	T mm	Gewicht kg/m	Art.-Nr.
100	6000	118	8	188	120	14.4	**260828**
125	6000	144	8	215	123	17.9	**260829**
150	6000	170	8	242	126	21.2	**260830**
200	6000	222	8	295	131	36.6	**260831**
250	6000	274	8	352	131	46.1	**260832**
300	6000	326	8	410	130	57.3	**260833**
400	6000	429	8	518	145	68.0	**-**
500	6000	532	8	636	145	94.2	**-**
600	6000	635	8	750	150	125.5	**-**

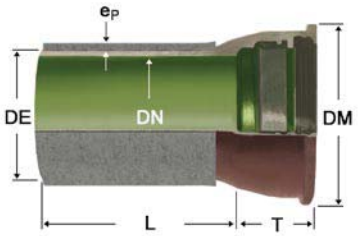

Das Doppelkammerrohr kann mit innenliegender Schubsicherung, oder mit aussenliegender Schubsicherung schubgesichert werden.

Steckmuffenrohr mit Einkammermuffe

Fig. 1819

DN	L mm	DE mm	e_P mm	DM mm	T mm	Gewicht kg/m	Art.-Nr.
350	6000	378	8	465	140	57.4	**260834**
500*	6000	532	8	630	145	94.2	**260836**
600*	6000	635	8	739	150	124.6	**260837**
700	6000	738	8	863	150	154.8	**260838**

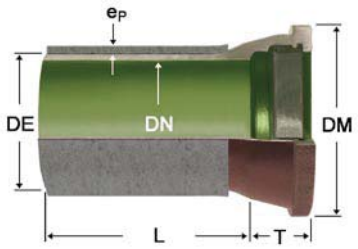

*** Auslaufartikel solange Vorrat**
Abstützbund nach Werksnorm DN 500 – 600

Aenderungen vorbehalten

Anbohrsattelstück 90°

Fig. 1567

Werkstoffe, Ausführung: Duktiles Gusseisen, Epoxy-Beschichtung innen und aussen.

Lieferumfang: Anbohrsattelstück mit Dichtring und Befestigungsmaterial.

Dichtung aus NBR (Perbunan).

Schrauben M 10 aus rostfreiem Stahl mit konischen PE-Dichthülsen.

DN_1 mm	DN_2 mm	DE_2 mm	D m	H mm	Gewicht kg	**Art.-Nr.**
250	150	170	172	100	5.9	**453180**
300	150	170	172	100	5.9	**453187**
300	200	222	232	100	12.9	**453181**
350 – 400	150	170	172	100	5.9	**453182**
350	200	222	232	100	5.9	**-**
400	200	222	232	100	12.0	**453183**
500 – 600	150	170	172	100	5.9	**453188**
500 – 600	200	222	232	100	11.1	**453184**
700	150	170	172	100	5.9	**453185**
700	200	222	232	100	10.5	**453186**

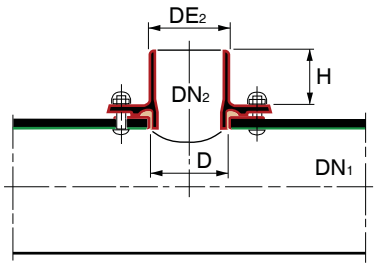

90°-Anbohrsattelstücke für den dichten Anschluss von Zuleitungen aus duktilem Gusseisen an eine vonRoll*geopur* Hauptleitung.

Anbohrsattelstück 45°

Fig. 1568

Werkstoffe, Ausführung: Duktiles Gusseisen, Epoxy-Beschichtung innen und aussen.

Lieferumfang: Anbohrsattelstück mit Dichtring, Befestigungsmaterial.

Dichtung aus NBR (Perbunan).

Schrauben M 10 aus rostfreiem Stahl mit konischen PE-Hülsen. Fig. 1568

DN_1 mm	DN_2 mm	DE_2 mm	D m	Gewicht kg	**Art.-Nr.**
250	150	170	172	9.7	**453174**
300	150	170	172	9.7	**453176**

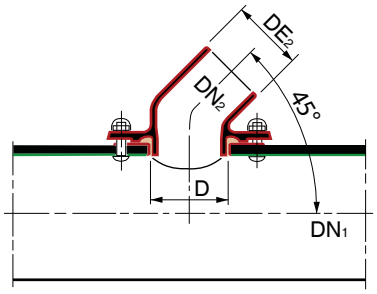

90°-Anbohrsattelstücke für den dichten Anschluss von Zuleitungen aus duktilem Gusseisen an eine vonRoll*geopur* Hauptleitung.

Aenderungen vorbehalten

Formstücke

Sattelstück 45° für rechteckigen Ausschnitt

Fig. 1565

Werkstoffe, Ausführung: Stahl, Epoxy-Beschichtung.

Lieferumfang: 45°-Anschlussstück, Sattelhalterung, Schrauben, Dichtung.



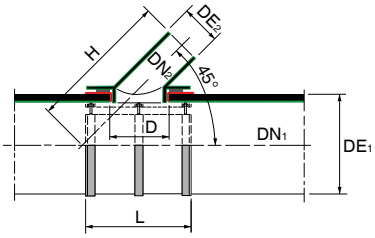

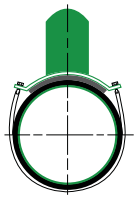

DN1	DN_2	DE_1 Rohr mm	DE_2 mm	D mm	L mm	H mm	Anzahl Halterungen	Gewicht kg	Art.-Nr.
200	150	222	160	222	380	507	2	13.5	**200867**
200	200	222	200	278	460	557	2	18.0	**200878**
250	150	274	160	222	380	544	2	13.5	**200115**
250	200	274	200	278	460	594	2	18.0	**200119**
300	150	326	160	222	380	581	3	13.5	**200116**
300	200	326	200	278	460	631	3	18.0	**200117**
300	250	326	250	396	690	536	3	22.0	**-**
350	150	378	160	222	380	687	3	13.5	**200118**
350	200	378	200	278	460	597	3	18.0	**200102**
350	250	378	250	396	690	642	3	22.0	**-**
350	300	378	315	668	680	540	3	25.0	**-**
400	150	429	160	222	380	723	3	13.5	**200103**
400	200	429	200	278	460	633	3	18.0	**200104**
400	250	429	250	396	690	678	3	22.0	**-**
400	300	429	315	468	650	646	3	25.0	**-**
500	150	532	160	222	380	796	3	13.5	**200105**
500	200	532	200	278	460	776	3	18.0	**200106**
500	250	532	250	396	690	751	3	22.0	**-**
500	300	532	315	468	650	719	3	25.0	**-**
600	150	635	160	222	380	869	3	13.5	**200107**
600	200	635	200	278	460	1199	3	18.0	**200108**
600	250	635	250	396	690	824	3	22.0	**-**
600	300	635	315	468	650	722	3	25.0	**200680**
700	200	738	200	278	460	922	3	19.0	**200689**
700	250	738	250	396	690	827	3	23.0	**-**
700	300	738	315	468	650	791	3	26.0	**-**

45°-Sattelstück für den dichten Anschluss von Zuleitungen aus duktilem Gusseisen an eine vonRoll*geopur* Hauptleitung.

Montageanleitung:

Nach Festlegung der Montagestelle das Sattelstück auf das Ronr auflegen, mit Kreide die Position sowie den Umkreis der auszuschneidenden Rohrstelle anzeichnen. Mit Rundbohrmaschine markierte, kreisrunde Stelle ausstechen. Grat sorgfältig entfernen, schadhafte Stellen der Beschichtung mit dem Reparaturset RESICOAT® RS gemäss Anleitung ausbessern.
Sattelstück montieren und mittels Sattelhalterung fest mit dem Rohr verbinden.
Der saubere Rohrausschnitt sowie die sorgfältige Ausbesserung der Beschichtung sind Garantie für einwandfreie Funktion und Dichtheit des 45°-Sattelstückes.
Montagedauer ca. 40 Minuten.

Aenderungen vorbehalten

Abzweiger 67° 30‘ mit 2 Steckmuffen und Spitzende

Fig. 1561

Werkstoffe, Ausführung: Duktiles Gusseisen, Epoxy-Beschichtung

Lieferumfang: 1 Abzweiger und 2 Dichtringe aus NBR

DN1	DN_2	DE_2 mm	Z mm	L mm	L_1 mm	H mm	Gewicht kg	Art.-Nr.
200	150	170	138	360	568	310	24.0	**450232**
250	150	170	112	369	565	342	54.0	**450234**
250	200	222	112	369	565	342	55.0	**450235**
300	150	170	143	467	650	380	77.0	**450237**

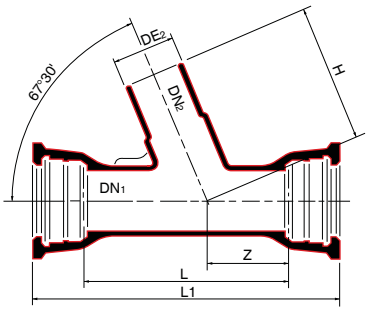

Aenderungen vorbehalten

Formstücke

Schachtfutter aus Guss

Fig. 1571

Werkstoffe, Ausführung: Duktiles Gusseisen, Innenbeschichtung Epoxy

Lieferumfang: 1 Schachtfutter, Dichtring aus NBR

Sowohl in Ortsbeton als auch in gemauerten oder vorfabrizierten Schächten stellt diese Rohraufnahme den sichersten Schachtanschluss dar.

DN	DE mm	L mm	DF mm	Gewicht kg	Art.-Nr.
150	170	100	260	6.0	**453011**
200	222	100	310	8.0	**453012**
250	274	110	360	10.0	**453013**
300	326	110	415	12.5	**451014**
350	378	110	465	14.5	**-**
400	429	110	520	16.5	**453015**
500	532	110	635	22.0	**453016**
600	635	120	730	26.5	**453017**
700	738	160	845	43.0	**453018**

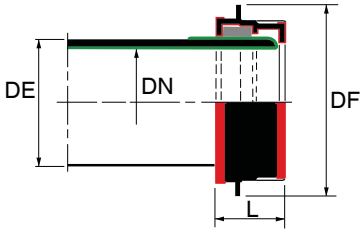

Mit den vonRoll Schachtanschlussstücken erfolgt ein gelenkiger Anschluss eines Kanalisationsrohres vonRoll*geopur* an die Schächte.

Mauerkragen

Fig. 1575

Werkstoffe, Ausführung: EPDM-Elastomer.

Lieferumfang: 1 Mauerkragenring mit Befestigungsmaterial aus rostfreiem Stahl.

Geeignet zum sofortigen Einbetonieren.

Abdichtwirkung bis 30 mWS

DN	DE mm	D mm	L mm	Durchmesser-Bereich	Gewicht kg	Art.-Nr.
100	118	205	60	110 - 121	0.40	**-**
125	144	220	60	125 - 140	0.46	**-**
150	170	254	60	160 - 179	0.56	**451281**
200	222	300	60	200 - 224	0.70	**451283**
250	274	345	60	250 - 279	0.84	**451284**
300	326	410	60	315 - 354	1.05	**451285**

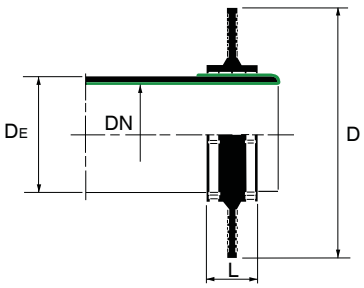

Nicht gelenkige, preiswerte Lösung zum schnellen Montieren in vertikaler und horizontaler Einbaulage.

Aenderungen vorbehalten

Rohrreinigungs-Deckel für Freispiegelleitungen

Fig. 1518

Werkstoffe, Ausführung: Grauguss, Epoxy-Beschichtung, NBR-Dichtung

Lieferumfang: 1 Deckel mit Dichtring und Befestigungsmaterial.

Bei fachgerechter Montage ist ein druck- und geruchsdichter Verschluss gewährleistet.

DN	D mm	L mm	Gewicht kg	Art.-Nr.
250	172	622	17.0	**452684**
300	212	662	20.0	**452685**
350	212	662	19.0	**-**
400	212	662	18.0	**452686**
500	212	662	17.8	**452687**
600	290	640	28.5	**452688**
700	290	640	29.5	**452689**

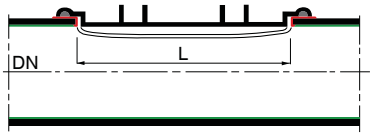

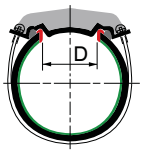

Der Rohrreinigungs-Deckel ermöglicht, an jeder Stelle des Rohrsystems eine Putzöffnung vorzusehen.
(Nur für Freispiegelleitungen)

Formstücke

Materialüberbrückungs-Manschette aus EPDM

Fig. 1581

Werkstoffe, Ausführung: ABS-verstärkte Rundmanschette aus EPDM

Lieferumfang: 1 EPDM-Manschette mit 2 Stahlbändern, Befestigungsmaterial und Flachgummiringen

DN	N°	DE_1 GGG mm	DE_6 PVC/PE mm	Art.-Nr.
150	1	170	160	**452555**
200	2	222	200	**452556**
250	2	274	250	**452557**
300	3	326	315	**452558**
400	3	429	400	**452492**
500	3	532	500	**452494**
600	3	635	630	**452496**

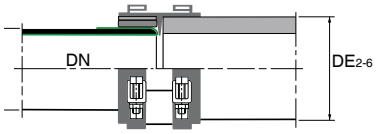

Mit der Materialüberbrückungs-Manschette aus EPDM können sowohl Rohre verschiedener Werkstoffe als auch verschiedener Aussendurchmesser dicht miteinander verbunden werden. Mittels 70 mm breiter, mitgelieferter Flachgummiringe, die auf das Spitzende des kleineren Rohres aufgezogen werden, kann der Aussendurchmesser des zu verbindenden Rohres mit Untermass auf den verfügbaren Innendurchmesser der Manschette angepasst werden. Eine Montageanleitung mit Details wird mitgeliefert.

Aenderungen vorbehalten

Polyesterbeton-Norm-Schachtboden

Fig. 1580

Werkstoffe, Ausführung: Polyesterbeton, gegossen und ausgehärtet, mit Muffenanschluss.
Lieferumfang: 1 Schachtboden.
Einfachste Montage und Ausrichtung auf Magerbetonbettung.



Schacht-grösse	DN1	$DN_{2/3}$	B mm	D mm	S mm	α °	H mm	Ha mm	Gewicht kg	Art.-Nr.
600	125	125	–	600	65	45°	265	40	55.0	–
600	150	150	–	600	65	45°	305	40	60.0	–
800	150	150	–	800	80	45°	400	55	125.0	–
800	200	150	–	800	80	45°	402	60	125.0	–
900	150	150	1100	900	90	45°	320	72	160.0	–
1000	150	150	–	1000	100	45°	412	60	160.0	–
1000	200	150	–	1000	100	45°	572	60	165.0	–
1000	250	200	–	1000	100	45°	550	115	180.0	–
1000	150	150	–	1000	100	90°	412	60	160.0	–

Andere Ausführungen auf Anfrage

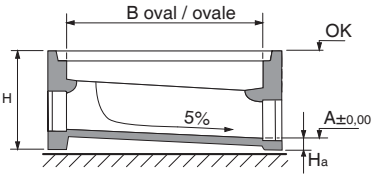

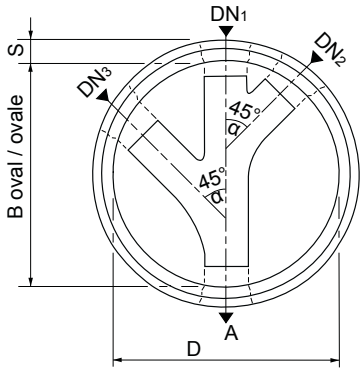

Mit genormten Bauteilen ist eine zeitsparende, schnelle und sichere Montage bei geringem Mann-stunden-Aufwand sichergestellt.

Aenderungen vorbehalten

Steckmuffenverbindung

Dichtungen und Schubsicherungen hydrotight

Rohre, Formstücke und Schieber können mittels Schubsicherung (längskraftschlüssig) mit dem Rohr verbunden werden.

Schubsicherung hydrotight (aussenliegend), mit Schweisswulst, nicht elektrisch überbrückt

Fig. 2505

DN	PN bar	DF mm	Anzahl Schrauben	Gewicht kg	Art.-Nr.	suissetec
400	16	595	16	47.1	**201001**	-
500	16	710	16	58.6	**201002**	-
600	16	826	20	79.8	**201003**	-

Zulässige Drücke für Schubsicherungen, Seite 7/1.5

Aussenliegende Schubsicherung zu Steckmuffenverbindung mit vonRoll-Abstützbund

Auslaufartikel so lange Vorrat

Schubsicherung hydrotight (aussenliegend), mit Schweisswulst nicht elektrisch überbrückt

Fig. 2805

DN	PN bar	DF mm	Anzahl Schrauben	Gewicht kg	Art.-Nr.	suissetec
400	16	595	16	47.1	**-**	-
500	16	710	16	58.6	**-**	-
600	16	826	20	79.8	**-**	-
700	16	975	28	146.0	**-**	-



Zulässige Drücke für Schubsicherungen, Seite 7/1.5

Aussenliegende Schubsicherung zu Steckmuffenverbindung mit Schrägabstützbund

Aenderungen vorbehalten

Schubsicherung hydrotight (aussenliegend), nicht elektrisch überbrückt

Fig. 2806

DN	PN bar	DF mm	Anzahl Schrauben	Gewicht kg	Art.-Nr.	suissetec
80	40	235	3	4.7	**262000**	238.838
100	40	256	3	5.1	**262001**	238.839
125	40	287	3	5.7	**262002**	238.841
150	40	310	4	6.9	**262003**	238.842
200	16	325	3	8.9	**262004**	238.843
200	40	325	6	10.1	**262008**	-
250	16	421	4	13.9	**262005**	238.844
250	40	421	8	15.5	**262009**	-
300	16	479	5	19.6	**262006**	238.845
300	40	479	10	21.6	**262010**	-
350	16	534	5	25.5	**262007**	238.846
350	25	534	10	27.5	**262011**	-
400	16	595	16	47.0	**-**	-
500	10	710	16	59.0	**-**	-
600	10	826	24	80.0	**-**	-

Aussenliegende Schubsicherung zu Steckmuffenverbindung mit Schrägabstützbund

Schubsicherungsring Epoxy-beschichtet

Für Drücke > 40 bar sind Rohre der Rohrklasse K10 oder grösser zu verwenden
Zulässige Drücke für Schubsicherungen, Seite 7/1.5

Verbindungsset für Kunststoffrohre aus PE und PVC

Fig. 2808

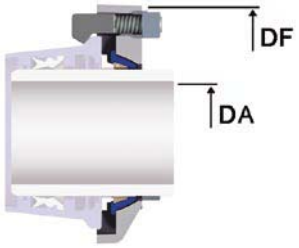

DN	PN bar	DA mm	DF mm	Gewicht kg	Art.-Nr.	suissetec
80	16	90	235	5.0	**-**	-
100	16	110	256	5.5	**-**	-
125	16	125	287	6.7	**-**	-
125	16	140	287	5.9	**-**	-
150	16	160	310	7.6	**-**	-
200	16	200	325	13.0	**-**	-
200	16	225	325	8.4	**-**	-

Aussenliegende Schubsicherung zu Steckmuffenverbindung mit Schrägabstützbund

Änderungen vorbehalten

Steckmuffenverbindung

Dichtung mit Schubsicherung hydrotight EPDM (innenliegend) — Fig. 2504-1

DN	PN bar	Gewicht kg	Art.-Nr.	suissetec
80	16*	0.2	**451999**	238.618
100	16*	0.2	**452100**	238.619
125	16*	0.3	**452101**	238.621
150	16*	0.3	**452102**	238.622
200	16*	0.5	**452103**	238.623
250	10	0.6	**452104**	238.624
300	10	1.0	**452105**	238.625
400	10	1.6	**452107**	238.627

* 10 bar für vonRoll*ecopur* Rohre

Dichtung nach DIN 28603

Schubsicherung hydrotight (innenliegend) für Doppelkammer — Fig. 2807

DN	PN* bar	Gewicht kg	art.-Nr.	suissetec
80	25	0.2	**455440**	238.518
100	25	0.3	**455441**	238.519
125 (A)	25	0.3	**455442**	238.521
150 (A)	25	0.4	**455443**	238.522
200	25	0.6	**455444**	238.523
250	16	0.7	**455445**	238.524
300	16	0.8	**455446**	238.525
400 (A)	16	1.4	**455447**	-
500 (A)	16	1.74	**455448**	-
600 (A)	10	2.08	**455449**	-

DN (A)

* für Druckrohre Klasse K9 standard

Zulässige Drücke für Schubsicherungen, Seite 7/1.5.

Aenderungen vorbehalten

Dichtung hydrotight EPDM

Fig. 2810

DN	Gewicht kg	art.-Nr.	suissetec
80	0.1	**454976**	238.118
100	0.1	**454963**	238.119
125	0.2	**454964**	238.121
150	0.2	**454965**	238.122
200	0.3	**454966**	238.123
250	0.5	**454967**	238.124
300	0.6	**454968**	238.125
350	0.8	**454969**	238.126
400	1.0	**454970**	238.127
500	1.6	**451014**	-
600	2.2	**451015**	-
700	3.1	**451017**	-

Dichtung zu Steckmuffenverbindung, erfüllt EN 681-1 / nach DIN 28603.

Dichtung hydrotight NBR

Fig. 2811

DN	Gewicht kg	Art.-Nr.	suissetec
80	0.1	**454152**	238.138
100	0.1	**454153**	238.139
125	0.2	**454154**	238.141
150	0.2	**454155**	238.142
200	0.3	**454156**	238.143
250	0.5	**454157**	238.144
300	0.6	**454158**	238.145
350	0.8	**-**	-
400	1.0	**-**	-
500	1.6	**-**	-
600	2.2	**-**	-
700	3.1	**-**	-

Dichtung zu Steckmuffenverbindung, erfüllt EN 682 / nach DIN 28603.

Änderungen vorbehalten

Steckmuffenverbindung

Verbindungsteile

Stutzen PE-100 (für den Einsatz in Wasserleitungen) **Fig. 5468**

DN	dR mm	dI mm	L mm	L_1 mm	Gewicht kg	Art.-Nr.	suissetec
80	90	73.6	286 ±3	170	1.5	**95670**	237.518
100	110	90	310 ±3	194	2.2	**95671**	237.519
100	125	102.2	330 ±3	214	2.6	**95672**	237.519
125	140	114.6	330 ±3	214	3.8	**95673**	237.521
150	160	130.8	354 ±5	234	4.8	**95674**	237.522
150	180	147.2	380 ±5	260	5.1	**95675**	237.522
200	200	163.6	395 ±5	270	8.0	**95676**	237.523
200	225	184	413 ±5	288	8.9	**95677**	273.523
200	250	204.6	395 ±5	270	8.6	**95678**	237.524



Anwendung bei Verbindungen zwischen Schieber oder Rohrleitungsteilen mit Steckmuffenverbindung (System Doppelkammer) und Kunststoff-Rohrleitungen: Die Steckmuffenverbindung muss mit der Schubsicherung Fig. 2807 ausgerüstet werden.

Aenderungen vorbehalten

Montagematerial für Steckmuffenrohrleitungen

Gleitmittel Neutrex T

Fig. 270

Gewicht g		Art.-Nr.	suissetec
250.0	-	**452533**	-

Gleitmittel zur Montage von Rohrleitungen aus duktilem Gusseisen

Scotchrap

Fig. 300 - 2

B mm	Länge pro Rolle m	Gewicht kg	Art.-Nr.	suissetec
50	30	0.5	**452552**	-

Korrosionsschutzfolie ducpurPLUS

Fig. 310 - 1

DN	b mm	Gewicht kg/m	Art.-Nr.	suissetec
80	350	0.1	**450532**	281.118
100	350	0.1	**450532**	281.119
125	400	0.2	**450533**	281.121
150	500	0.2	**450534**	281.122
200	600	0.2	**450535**	281.123
250	700	0.3	**450536**	281.124
300	800	0.3	**450537**	281.125
350	800	0.3	**450537**	281.126
400	950	0.4	**450538**	281.127
500	1150	0.5	**450539**	-
600	1300	0.5	**450540**	-

Änderungen vorbehalten

Zubehör für Steckmuffenrohrleitungen

Reparaturset RESICOAT® RS

RESICOAT® RS ist ein gebrauchsfertiges, im korrektem Mischungsverhältnis von 2:1 abgepacktes 2-Komponenten Reparaturmaterial.

Farbe: blau

Doppelkammerkartusche

Fig. 284

Gewicht g	Art.-Nr.	suissetec
100	**451223**	-

Austragspistole

Fig. 285

Gewicht g	Art.-Nr.	suissetec
180	**451224**	-

Mischrohr

Fig. 286

Gewicht	Art.-Nr.	suissetec
1	**451225**	-

Aenderungen vorbehalten

Zubehör für Steckmuffenrohrleitungen

Verlegegerät komplett

Fig. 254 / 1-5

DN	Gewicht kg	Art.-Nr.	suissetec
400	56.8	**201118**	-
500	59.4	**201121**	-
600	62.7	**201123**	-
700	75.0	**201125**	-

DN 300 auf Anfrage

Spitzendschelle

Fig. 254 - 1

DN	Gewicht kg	Art.-Nr.	suissetec
400	12.6	**451118**	-
500	12.8	**451121**	-
600	14.0	**451123**	-
700	20.3	**451125**	-



Muffenschelle

Fig. 254 - 2

DN	Gewicht kg	Art.-Nr.	suissetec
400	15.0	**451119**	-
500	17.4	**451122**	-
600	19.5	**451124**	-
700	25.5	**451126**	-



Hydraulikeinheit (2 Stück)

Fig. 254 - 3

DN	Gewicht kg	Art.-Nr.	suissetec
400 - 700	28.9	**451120**	-

Nutenschaber

Fig. 254 - 4

DN	Gewicht kg	Art.-Nr.	suissetec
400	0.1	-	-
500 - 700	0.1	-	-

Kontrollreglette

Fig. 254 - 5

DN	Gewicht kg	Art.-Nr.	suissetec
400 - 700	0.1	**451048**	-

Änderungen vorbehalten

Zubehör für Steckmuffenrohrleitungen

Schlagkopf

Fig. 255 - 1

DN	Gewicht kg	Art.-Nr.	suissetec
80 - 100	0.7	456577	-
125 - 150	0.7	456578	-
200 - 300	0.7	456579	-
400 - 500	0.7	-	-
600 - 700	0.7	-	-

Entriegelungsblech

Fig. 255 - 2

DN	Bedarf pro Demontage Stk	Gewicht kg	Art.-Nr.	suissetec
80	4	0.1	456581	-
100	5	0.1	456581	-
125	6	0.1	456581	-
150	7	0.1	456581	-
200	9	0.1	456581	-
250	12	0.1	456581	-
300	15	0.1	456581	-
350	16	0.1	456581	-
400	17	0.1	456581	-
500	20	0.1	456581	-
600	24	0.1	456581	-
700	27	0.1	456581	-

Verlegegerät komplett

Fig. 293 / 1-6

DN	Gewicht kg	Art.-Nr.	suissetec
80	18.7	201180	-
100	19.0	201181	-
125	19.2	201182	-
150	19.5	201183	-
200	20.5	201184	-
250	21.0	201185	-
300	22.5	201186	-
350	23.0	201187	-

Spitzendschelle

Fig. 293 - 1

DN	Gewicht kg	Art.-Nr.	suissetec
80	5.0	451180	-
100	5.5	451181	-
125	5.5	451182	-
150	5.5	451183	-
200	6.0	451184	-
250	6.0	451185	-
300	7.3	451186	-
350	7.5	451187	-

Aenderungen vorbehalten

Zubehör für Steckmuffenrohrleitungen

Muffenschelle

Fig. 293 - 2

DN	Gewicht kg	Art.-Nr.	suissetec
80	5.0	**451270**	-
100	5.5	**451271**	-
125	5.7	**451272**	-
150	6.0	**451273**	-
200	6.4	**451274**	-
250	6.8	**451275**	-
300	7.1	**451276**	-
350	7.5	**451277**	-



Gabelschlüssel (2 Stück)

Fig. 293 - 3

DN	Gewicht kg	Art.-Nr.	suissetec
80 - 350	7.8	**451106**	-



Nutenschaber

Fig. 293 - 4

DN	Gewicht kg	suissetec
80 - 150	0.1	-
200 - 350	0.1	-

Kontrollreglette

Fig. 293 - 5

DN	Gewicht kg	Art.-Nr.	suissetec
80 - 350	0.1	**451048**	-

Verlängerungslaschen für Montage von Schieber VS 5000

Fig. 293 - 6

DN
80 - 200

Änderungen vorbehalten

Zubehör für Steckmuffenrohrleitungen

Akku-Schrauber PIW 14.4SD

Fig. 294

Gewicht kg		Art.-Nr.	suissetec
2.1	-	**451400**	-

Technische Daten
14.4 Volt / 1.4-2.4 Ah
Leerlaufdrehzahl 0-2200 U/min
Schläge 0-2500 Schläge/min
Drehmoment 158 Nm
Gewicht - ohne Akku-Pack 1,6 kg
Gewicht mit Akku-Pack 2.1 kg
Länge 193 mm
Aufnahme 1/2" vierkant

Standardausrüstung:
2x14.4 V/ 1.4 Ah NiCd flatpack Akku-Pack
RCA 7224MB Ladegerät
ABS Systemkoffer
6kt-Steckschlüssel-Einsatz M20

Aenderungen vorbehalten